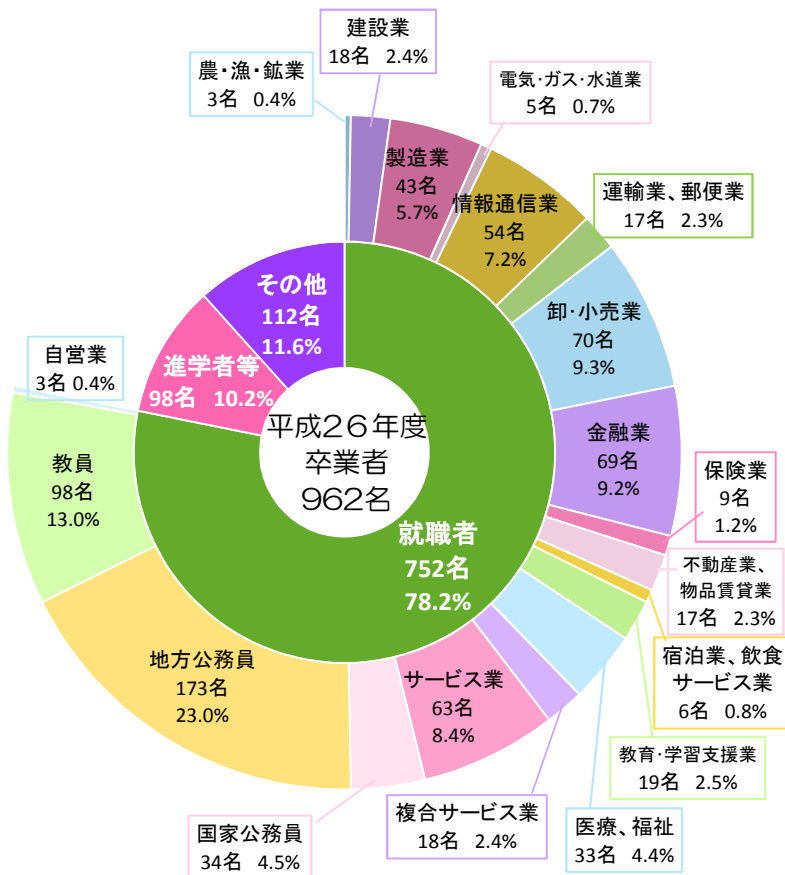


進路状況	人間 発達	行政 政策	経済 経営	現代 教養	共生 理工	全体
卒業生	271	234	224	64	169	962
就職者(a)	213	197	195	39	108	752
業種別						
農・漁・鉱業	1	1	1			3
建設業	8	4	3	2	1	18
製造業	4	7	9	4	19	43
電気・ガス・水道業		1	2		2	5
情報通信業	11	10	11	3	19	54
運輸業、郵便業	2	7	5	1	2	17
卸・小売業	9	18	26	8	9	70
金融業	14	13	35	4	3	69
保険業		1	6	1	1	9
不動産業、物品賃貸業	4	3	7		3	17
宿泊業、飲食サービス業	2		2		2	6
教育・学習支援業	9	8	1	1		19
医療、福祉	11	8	11	2	1	33
複合サービス業	4	7	4	2	1	18
サービス業	10	15	26	6	6	63
国家公務員	2	18	7		7	34
地方公務員	31	75	37	4	26	173
教員	90	1	1		6	98
自営業	1		1	1		3
進学者等	34	8	10	2	44	98
その他	24	29	19	23	17	112
その他内訳						
未定者(b)	7	2	7	5	5	26
公務員等希望者	12	22	5	5	4	48
有職者				8		8
その他	5	5	7	5	8	30
就職率	96.8%	99.0%	96.5%	88.6%	95.6%	96.7%

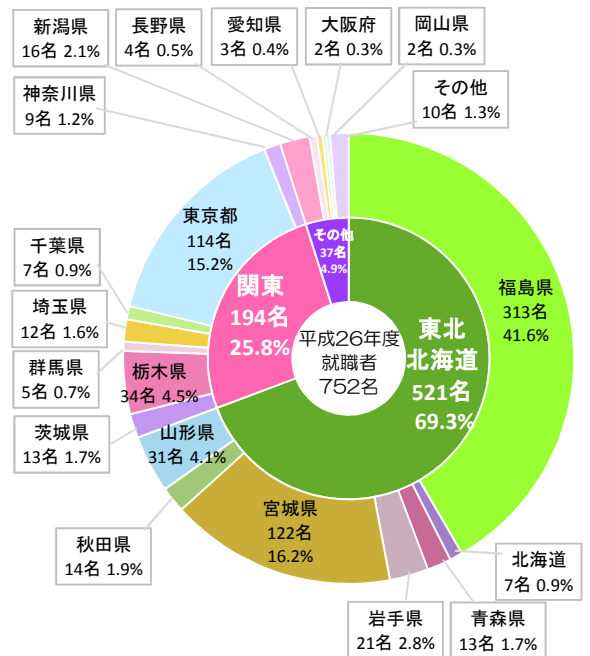
【就職率】=就職者/就職希望者 ※就職希望者⇒就職者(a)+未定者(b)

地域別就職先	人間 発達	行政 政策	経済 経営	現代 教養	共生 理工	全体
東北・北海道						
福島県	98	78	68	20	49	313
北海道	1	2	3		1	7
青森県	1	4	3	4	1	13
岩手県	4	5	8	4		21
宮城県	38	39	27	2	16	122
秋田県	3	4	7			14
山形県	10	8	10	2	1	31
関東						
茨城県	6	2	2		3	13
栃木県	14	6	8	1	5	34
群馬県		3	2			5
埼玉県	4	2	4	2		12
千葉県	3	2	2			7
東京都	15	29	43	3	24	114
神奈川県	6				3	9
その他						
新潟県	5	7	3		1	16
富山県			1			1
山梨県	1					1
長野県	1	3				4
岐阜県		1				1
愛知県			2		1	3
三重県	1					1
滋賀県	1					1
大阪府			1		1	2
兵庫県					1	1
鳥取県					1	1
岡山県	1	1				2
広島県			1			1
佐賀県		1				1
沖縄県					1	1
合計	213	197	195	39	108	752

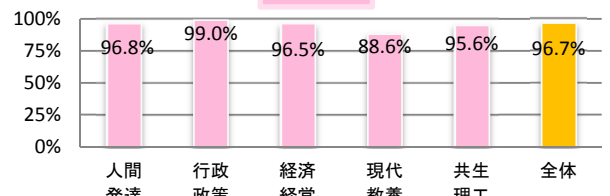
進路状況・業種別就職状況



都道府県別就職状況



就職率

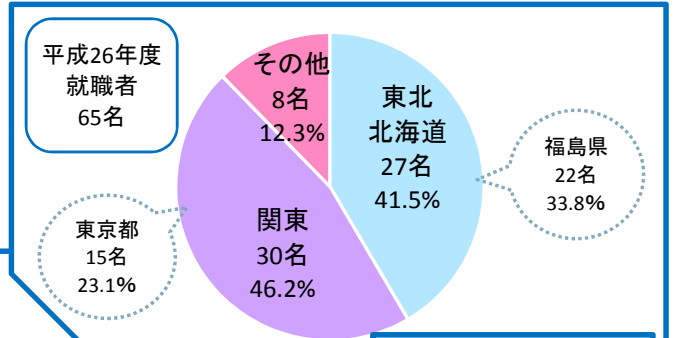


【大学院】

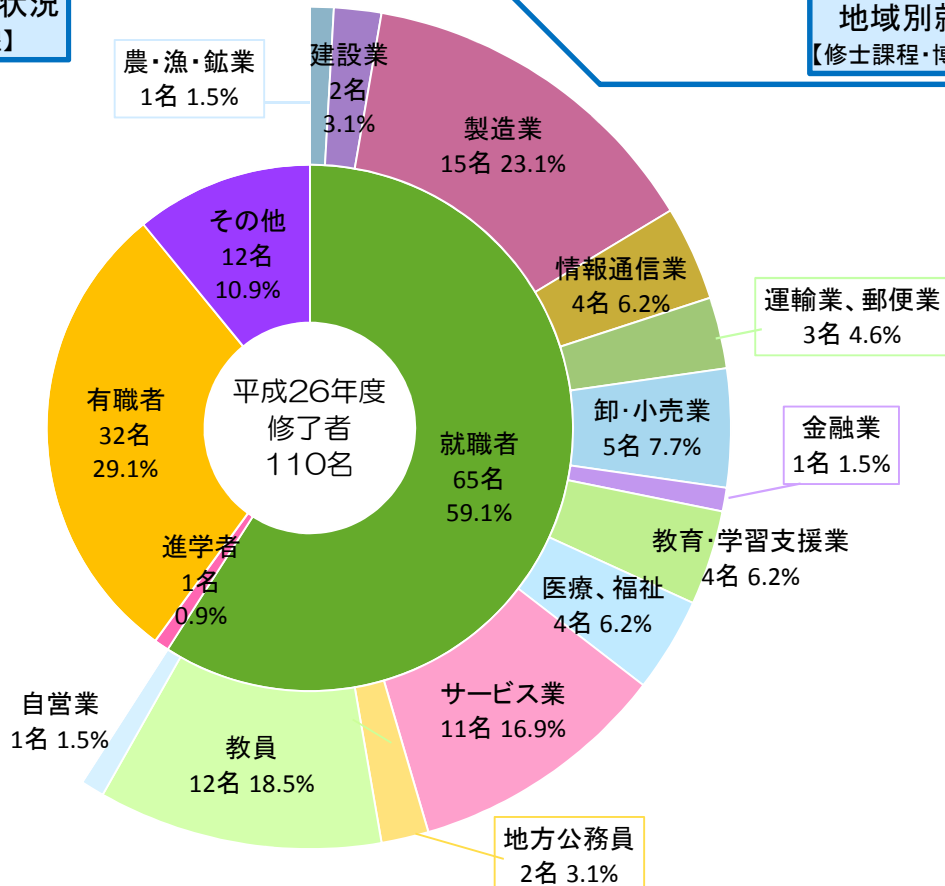
進路状況	修士課程 博士前期課程					博士 後期課程
	人間 発達 (修士)	地域政 策科学 (修士)	経済学 (修士)	共生 理工 (博前)	計	共生 理工
修了者	42	10	13	45	110	4
就職者(a)	23	2	3	37	65	4
業種別						
農・漁・鉱業				1	1	
建設業				2	2	
製造業			1	14	15	1
電気・ガス・水道業						
情報通信業				4	4	
運輸業、郵便業				3	3	
卸・小売業	1		1	3	5	
金融業	1				1	
保険業						
不動産業、物品賃貸業						
宿泊業、飲食サービス業						
教育・学習支援業	2	1		1	4	3
医療、福祉	4				4	
複合サービス業						
サービス業	4	1		6	11	
国家公務員						
地方公務員	1			1	2	
教員	10			2	12	
自営業			1		1	
進学者				1	1	
その他	19	8	10	7	44	
その他内訳						
未定者(b)	1			1	2	
公務員等希望者	3			3	6	
有職者	13	7	10	2	32	
その他	2	1		1	4	
就職率	95.8%	100.0%	100.0%	97.4%	97.0%	100.0%

【就職率】=就職者/就職希望者 ※就職希望者⇒就職者(a)+未定者(b)

地域別就職先	修士課程 博士前期課程					博士 後期課程	
	人間 発達 (修士)	地域政 策科学 (修士)	経済学 (修士)	共生 理工 (博前)	計	共生 理工	
都道府県別	福島県	11	1	2	8	22	3
	北海道	1				1	
	青森県	1				1	
	宮城県				1	1	
	秋田県	1				1	
	山形県				1	1	
	茨城県				2	2	
	栃木県				1	1	
	群馬県	1			1	2	
	埼玉県	1				1	
就職者内訳	千葉県	1			2	3	
	東京都	4	1		10	15	
	神奈川県	2			4	6	
	石川県				1	1	
	長野県				1	1	
	静岡県				3	3	
	岡山県				1	1	
	愛媛県				1	1	
	熊本県						1
	海外(中国)			1		1	
合計	23	2	3	37	65	4	



進路状況・業種別就職状況
【修士課程・博士前期課程】



地域別就職状況
【修士課程・博士前期課程】