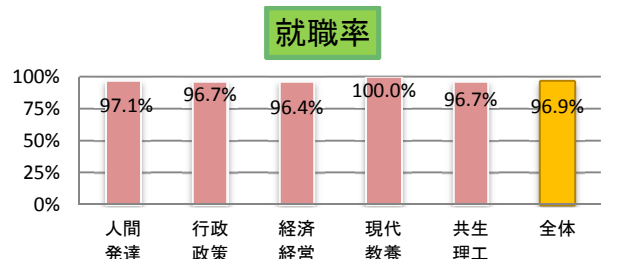
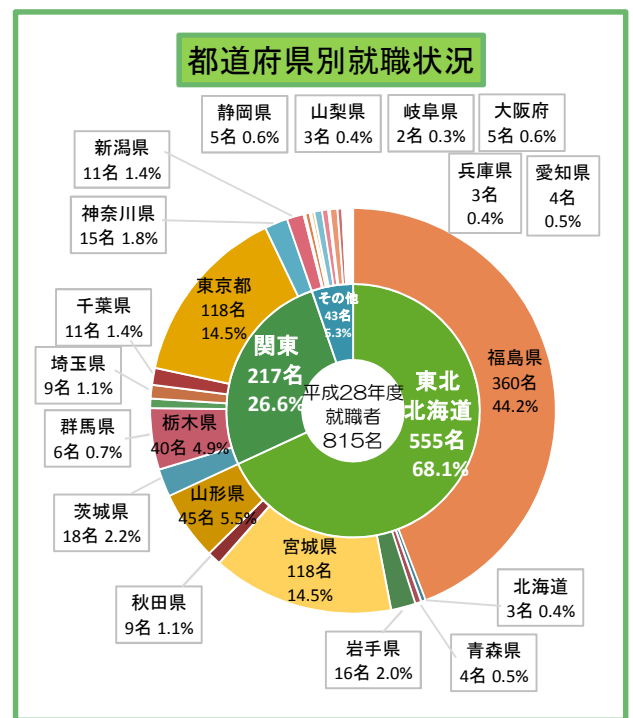
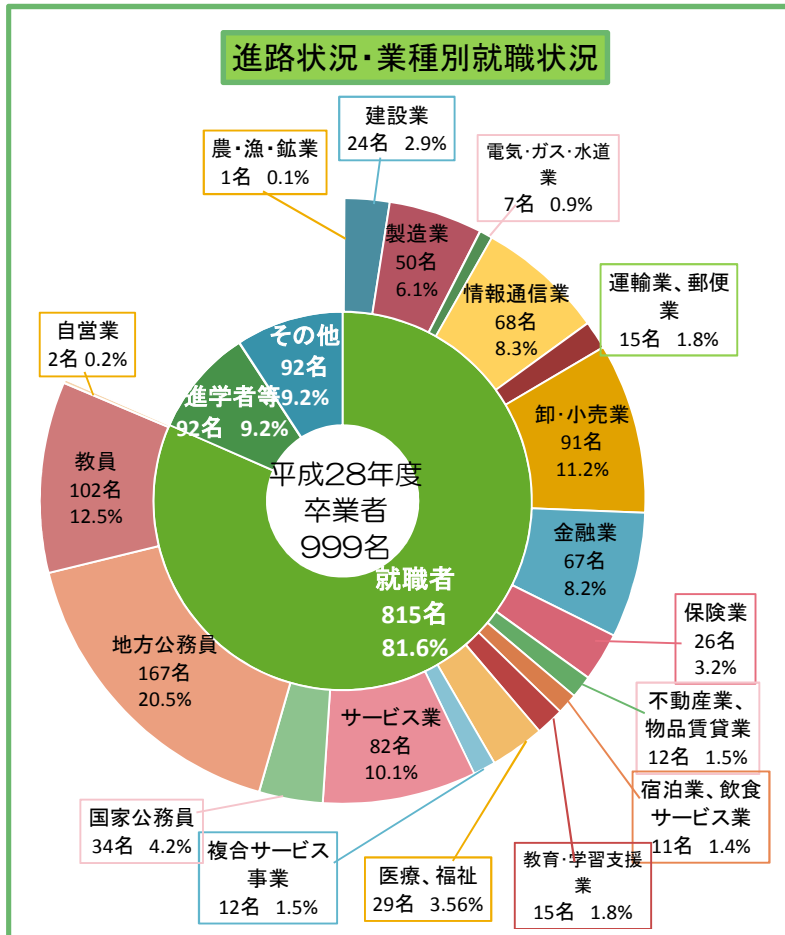


進路状況		人間 発達	行政 政策	経済 経営	現代 教養	共生 理工	全体
卒業生		292	234	241	60	172	999
就職者(a)		236	203	217	43	116	815
業種別 就職者内訳	農・漁・鉱業	1					1
	建設業	5	3	9	2	5	24
	製造業	7	8	10	3	22	50
	電気・ガス・水道業		1	5		1	7
	情報通信業	8	12	23	4	21	68
	運輸業、郵便業	5	2	3		5	15
	卸・小売業	13	20	38	10	10	91
	金融業	9	15	35	5	3	67
	保険業	6	7	11		2	26
	不動産業、物品賃貸業	4		6		2	12
	宿泊業、飲食サービス業	3		6	2		11
	教育・学習支援業	9	6				15
	医療、福祉	11	10	3	4	1	29
	複合サービス事業	3		4	2	3	12
	サービス業	22	20	23	7	10	82
	国家公務員	2	18	9		5	34
	地方公務員	38	78	28	4	19	167
教員	90	3	3		6	102	
自営業			1		1	2	
進学者等		28	10	4	3	47	92
その他		28	21	20	14	9	92
その他内訳	未定者(b)	7	7	8		4	26
	公務員等希望者	16	11	7		4	38
	有職者	1			13		14
	その他	4	3	5	1	1	14
就職率		97.1%	96.7%	96.4%	100.0%	96.7%	96.9%

【就職率】=就職者/就職希望者 ※就職希望者⇒就職者(a)+未定者(b)

地域別就職先		人間 発達	行政 政策	経済 経営	現代 教養	共生 理工	全体	
東北・北海道	福島県	112	95	81	23	49	360	
	北海道	1	1	1			3	
	青森県		3	1			4	
	岩手県	4	2	2	6	2	16	
	宮城県	19	36	51	3	9	118	
	秋田県	3	1	3		2	9	
関東	山形県	15	16	8	3	3	45	
	茨城県	10	6	1		1	18	
	栃木県	14	10	5	3	8	40	
	群馬県	2	1	2		1	6	
	埼玉県	3	1	3	1	1	9	
	千葉県	4		4		3	11	
	東京都	31	14	47	4	22	118	
	神奈川県	9	2	1		3	15	
	都道府県別 就職者内訳	新潟県	3	3	1		4	11
		石川県	1					1
山梨県		1	1	1			3	
長野県			1				1	
岐阜県		1	1				2	
静岡県		1	2	1		1	5	
愛知県			2			2	4	
京都府				1			1	
大阪府		1	1	1		2	5	
兵庫県			1	1		1	3	
島根県		1					1	
広島県			1				1	
香川県				1			1	
愛媛県				1			1	
福岡県						1	1	
長崎県			1				1	
熊本県						1	1	
合計		236	203	217	43	116	815	

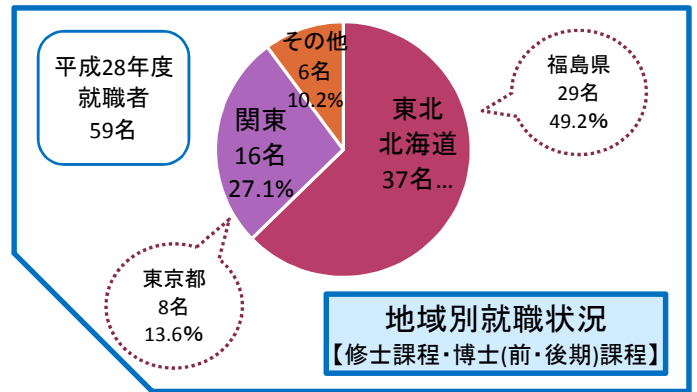


【大学院】

進路状況	修士課程 博士前期課程					博士 後期課程
	人間 発達 (修士)	地域政 策科学 (修士)	経済学 (修士)	共生 理工 (博前)	計	共生 理工
修了者	32	8	18	37	95	2
就職者(a)	22		3	33	58	1
業種別 就職者 内訳	農・漁・鉱業					
	建設業			1	1	
	製造業			14	14	
	電気・ガス・水道業					
	情報通信業	1		1	2	4
	運輸業、郵便業					
	卸・小売業			1	2	3
	金融業				1	1
	保険業	1				1
	不動産業、物品賃貸業					
	宿泊業、飲食サービス業	1				1
	教育・学習支援業	2				2
	医療、福祉	6				6
	複合サービス事業					
	サービス業	2			4	6
	国家公務員					
	地方公務員	1			3	4
教員	8			6	14	
自営業			1		1	
進学者			2	2	4	
その他	10	8	13	2	33	1
その他 内訳	未定者(b)		2		2	1
	公務員等希望者	1	1		1	3
	有職者	6	2	10		18
	その他	3	3	3	1	10
就職率	100.0%	-	100.0%	100.0%	96.7%	50.0%

【就職率】=就職者/就職希望者 ※就職希望者⇒就職者(a)+未定者(b)

地域別就職先	修士課程 博士前期課程					博士 後期課程
	人間 発達 (修士)	地域政 策科学 (修士)	経済学 (修士)	共生 理工 (博前)	計	共生 理工
東北	福島県	12		1	16	29
	岩手県			1	1	2
	宮城県	2		1	2	5
	山形県	1				1
関東	東京都	2			6	8
	栃木県				2	2
	茨城県	2				2
	千葉県				3	3
他	神奈川県	1				1
	新潟県	1				1
	長野県	1				1
	静岡県				1	1
	愛知県				1	1
岡山県				1	1	
合計	22		3	33	58	1



進路状況・業種別就職状況
【修士課程・博士(前・後期)課程】

