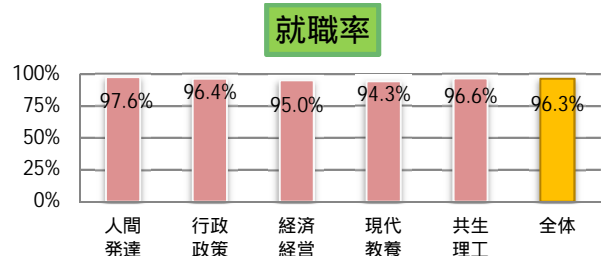
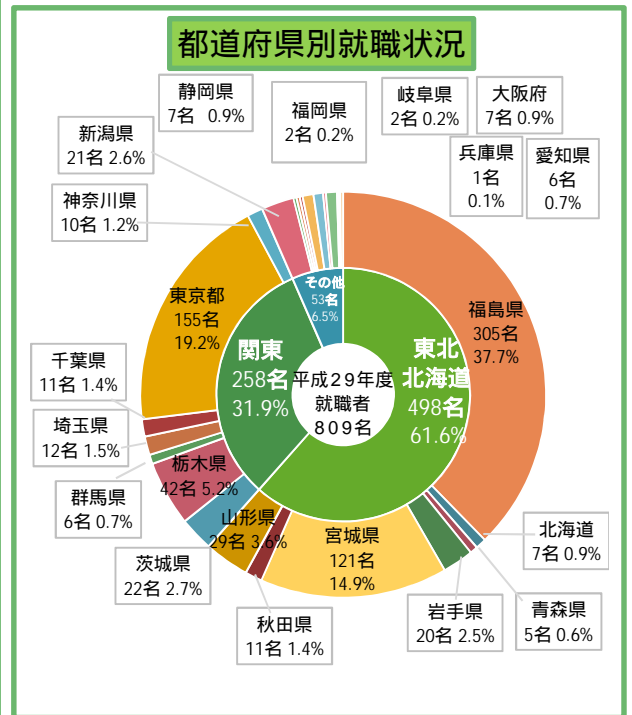
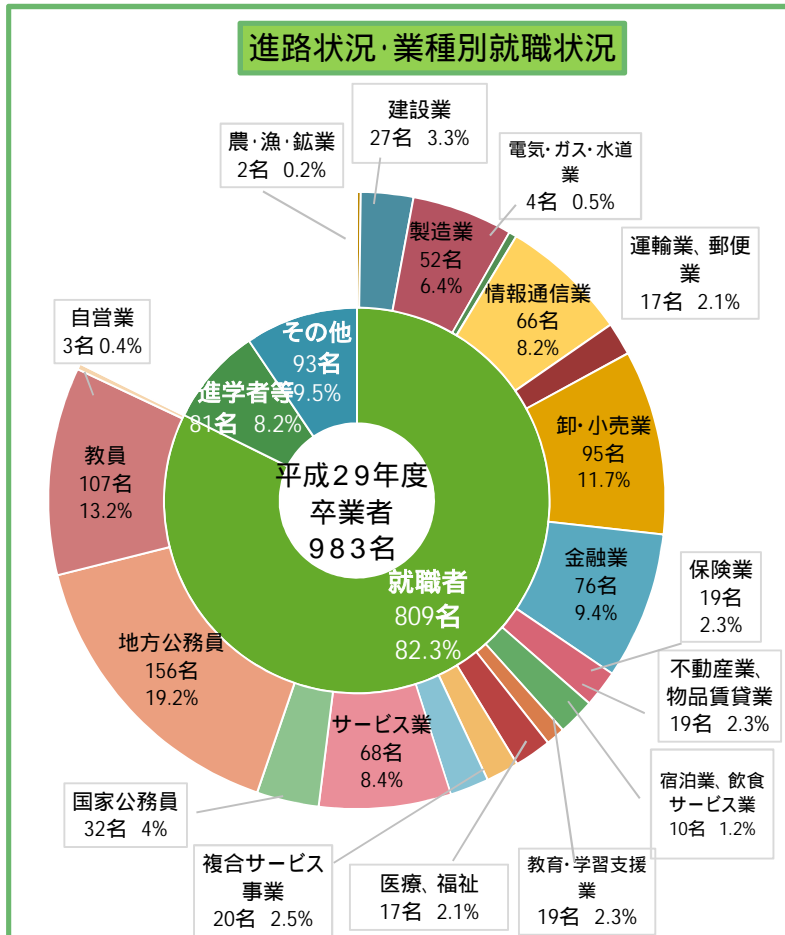


進路状況		人間発達	行政政策	経済経営	現代教養	共生理工	全体
卒業生		301	213	234	66	169	983
就職者(a)		249	185	210	50	115	809
業種別 就職者内訳	農・漁・鉱業	1				1	2
	建設業	8	5	4	2	8	27
	製造業	8	12	13	2	17	52
	電気・ガス・水道業		2	1		1	4
	情報通信業	9	11	23	5	18	66
	運輸業、郵便業	6	2	4	1	4	17
	卸・小売業	25	14	34	12	10	95
	金融業	9	16	44	1	6	76
	保険業	6	7	4	1	1	19
	不動産業、物品賃貸業	4	2	10	1	2	19
	宿泊業、飲食サービス業	2	1	6		1	10
	教育・学習支援業	9	3	4	2	1	19
	医療、福祉	5	3	3	3	3	17
	複合サービス事業	7	5	6	1	1	20
	サービス業	15	16	15	8	14	68
	国家公務員	3	16	11		2	32
	地方公務員	29	70	25	10	22	156
教員	103		2		2	107	
自営業			1	1	1	3	
進学者等	28	7	2	1	43	81	
その他	24	21	22	15	11	93	
その他内訳	未定者(b)	6	7	11	3	4	31
	公務員等希望者	10	9	7		7	33
	有職者				9		9
	その他	8	5	4	3		20
就職率	97.6%	96.4%	95.0%	94.3%	96.6%	96.3%	

【就職率】 = 就職者 / 就職希望者 就職希望者 就職者(a) + 未定者(b)

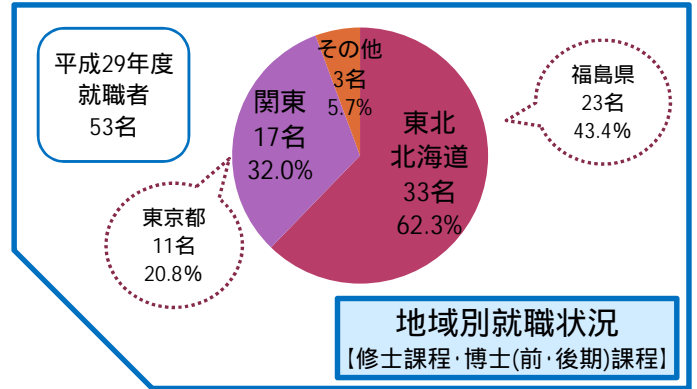
地域別就職先		人間発達	行政政策	経済経営	現代教養	共生理工	全体
東北・北海道	福島県	109	61	58	26	51	305
	北海道	2	1	3		1	7
	青森県	1	1	2		1	5
	岩手県	5	1	5	7	2	20
	宮城県	34	33	40	6	8	121
	秋田県	2	7	1	1		11
	山形県	3	10	14		2	29
関東	茨城県	10	4	2	1	5	22
	栃木県	18	13	9		2	42
	群馬県	3	1	1		1	6
	埼玉県	4	2	4		2	12
	千葉県	3	2	4	1	1	11
	東京都	34	32	52	8	29	155
	神奈川県	6	1	1		2	10
その他	新潟県	2	9	9		1	21
	石川県	1	1				2
	長野県	1	1				2
	岐阜県		1			1	2
	静岡県	3		2		2	7
	愛知県	3	2			1	6
	京都府	1	1				2
	大阪府	1		3		3	7
	兵庫県	1					1
	鳥取県	1					1
	福岡県	1	1				2
合計	249	185	210	50	115	809	



【大学院】

進路状況	修士課程 博士前期課程					計	博士 後期課程 共生理工
	人間 発達 (修士)	地域政 策科学 (修士)	経済学 (修士)	共生理工 (博前)			
修了者	32	7	17	29	85	3	
就職者(a)	17	3	3	28	51	2	
業種別							
就職者内訳							
進学者	1			1	2		
その他	14	4	14		32	1	
その他内訳							
就職率	100.0%	75.0%	100.0%	100.0%	98.1%	100.0%	
【就職率】 = 就職者 / 就職希望者							

地域別就職先	修士課程 博士前期課程					計	博士 後期課程 共生理工
	人間 発達 (修士)	地域政 策科学 (修士)	経済学 (修士)	共生理工 (博前)			
東北	福島県	8	2	2	9	21	2
	北海道	1				1	
	宮城県	5			2	7	
関東	山形県	1			1	2	
	東京都	2	1		8	11	
	群馬県				1	1	
	茨城県				1	1	
	千葉県			1		1	
	神奈川県				2	2	
他	埼玉県				1	1	
	新潟県				2	2	
	大阪府				1	1	
合計	17	3	3	28	51	2	



進路状況・業種別就職状況

【修士課程・博士(前・後期)課程】

