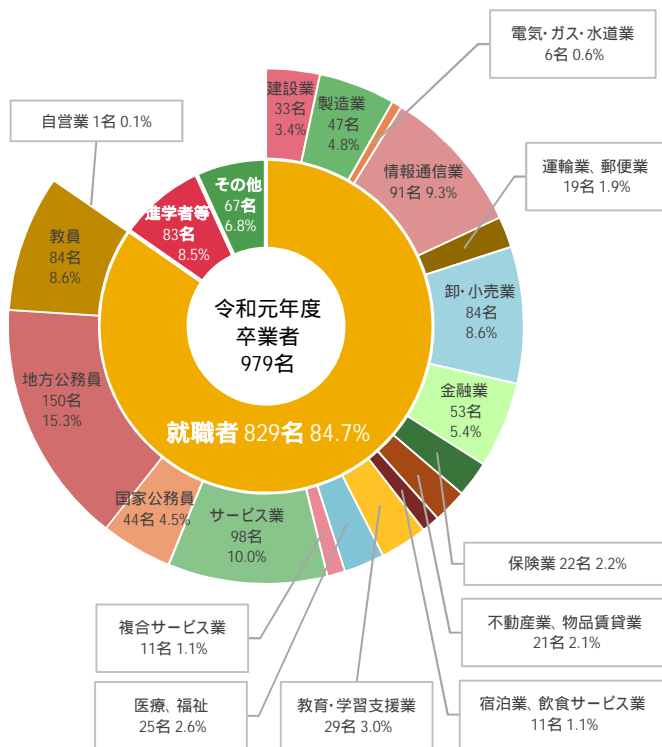


進路状況	人間 発達	行政 政策	経済 経営	現代 教養	共生 理工	全体
卒業生	293	205	233	60	188	979
就職者(a)	243	192	212	47	135	829
業種別						
農・漁・鉱業						
建設業	9	4	12	2	6	33
製造業	11	6	9	4	17	47
電気・ガス・水道業		1	4		1	6
情報通信業	14	16	24	3	34	91
運輸業、郵便業	5	1	6	3	4	19
卸・小売業	13	17	29	11	14	84
金融業	7	12	30	2	2	53
保険業	2	5	12	1	2	22
不動産業、物品賃貸業	6	4	6	2	3	21
宿泊業、飲食サービス業	6	1	2	2		11
教育・学習支援業	13	10	2	2	2	29
医療、福祉	12	6	4	2	1	25
複合サービス業	3	2	4		2	11
サービス業	26	14	29	9	20	98
国家公務員	5	25	9		5	44
地方公務員	30	68	28	4	20	150
教員	80		2		2	84
自営業	1					1
進学者等	25	2	5	4	47	83
その他	25	11	16	9	6	67
その他内訳						
未定者(b)	10	6	4	5	2	27
公務員等希望者	10	2	2		2	16
有職者				3		3
その他	5	3	10	1	2	21
就職率	96.0%	97.0%	98.1%	90.4%	98.5%	96.8%

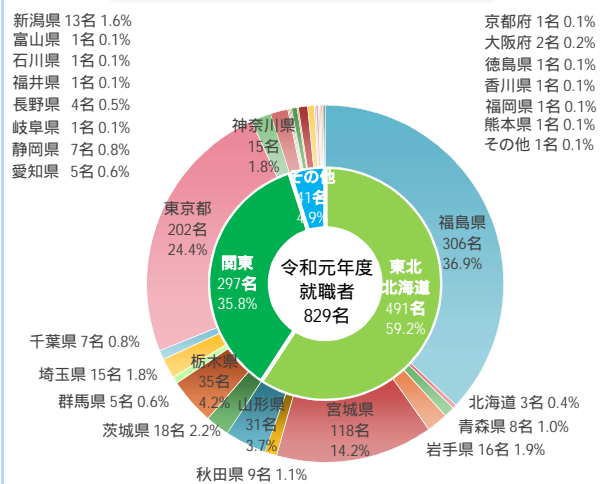
[就職率] = 就職者 / 就職希望者 [就職者(a) + 未定者(b)]

地域別就職先	人間 発達	行政 政策	経済 経営	現代 教養	共生 理工	全体
東北・北海道						
福島県	113	68	61	20	44	306
北海道	1	1	1			3
青森県	1	4	2		1	8
岩手県	3	5	5	1	2	16
宮城県	18	31	46	8	15	118
秋田県	1	5	2	1		9
山形県	11	15	3		2	31
関東						
茨城県	5	4	4		5	18
栃木県	13	7	8		7	35
群馬県	2	2	1			5
埼玉県	4	1	4	3	3	15
千葉県	4	1	2			7
東京都	50	35	60	12	45	202
神奈川県	9	1	2	1	2	15
就職者内訳						
新潟県	1	6	4		2	13
富山県	1					1
石川県			1			1
福井県					1	1
長野県	1	2			1	4
岐阜県					1	1
静岡県	1	2	2	1	1	7
愛知県			3		2	5
京都府	1					1
大阪府		1	1			2
徳島県	1					1
香川県		1				1
福岡県						1
熊本県	1					1
その他	1					1
合計	243	192	212	47	135	829

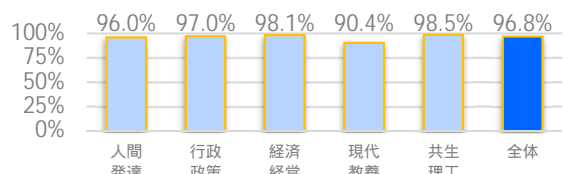
進路状況・業種別就職状況



都道府県別就職状況



就職率

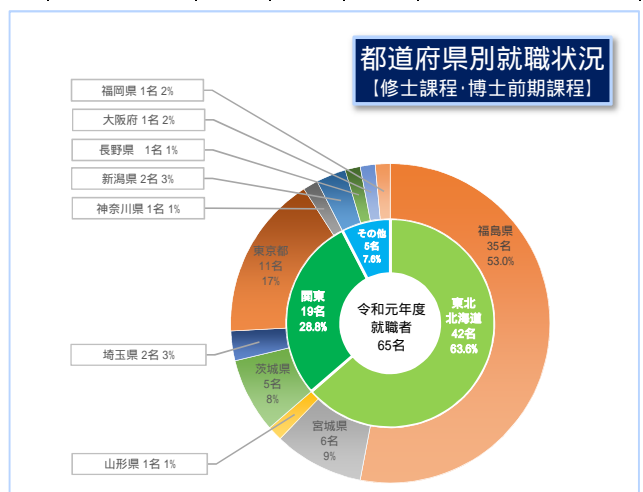


【大学院】

進路状況	修士課程 博士前期課程					博士 後期課程
	人間 発達 (修士)	地域政 策科学 (修士)	経済学 (修士)	共生 理工 (博前)	全体	共生 理工
修了者	47	8	9	37	101	1
就職者 (a)	28	5	0	32	65	1
業種別 就職者内訳						
農・漁・鉱業						
建設業				1	1	
製造業	1	1		13	15	
電気・ガス・水道業				1	1	
情報通信業	1			3	4	
運輸業、郵便業						
卸・小売業	2	2		1	5	
金融業						
保険業	1				1	
不動産業、物品賃貸業						
宿泊業、飲食サービス業	1				1	
教育・学習支援業	1	1			2	1
医療、福祉	3				3	
複合サービス業						
サービス業	1	1		7	9	
国家公務員				1	1	
地方公務員	2			1	3	
教員	14			4	18	
自営業	1				1	
進学者等				1	1	
その他	19	3	9	4	35	
その他内訳						
未定者 (b)	4		1	1	6	
公務員等希望者	3				3	
有職者	12	2	7	1	22	
その他		1	1	2	4	
就職率	87.5%	100.0%	-	97.0%	91.5%	100.0%

【就職率】 = 就職者 / 就職希望者 [就職者(a) + 未定者(b)]

地域別就職先	修士課程 博士前期課程					博士 後期課程
	人間 発達 (修士)	地域政 策科学 (修士)	経済学 (修士)	共生 理工 (博前)	全体	共生 理工
都道府県別 就職者内訳						
北海道						
東北						
関東						
その他						
福岡県	20	1			13	34
宮城県	3	1			2	6
山形県		1			1	
茨城県					5	5
埼玉県		1			1	2
東京都	4				7	11
神奈川県	1				1	1
新潟県		1			1	2
長野県					1	1
大阪府					1	1
福岡県					1	1
合計	28	5	-	32	65	1



進路状況・業種別就職状況 (修士課程・博士前期課程)

