Fukushima University　令和４年度卒業者　進路状況

進路状況		人間発達	行政政策	経済経営	現代教養	行政夜間	共生理工	食農	全体
卒業者		273	206	214	4	16	151	103	967
就職者(a)		233	182	192		12	92	66	777
業種別就職者内訳	農、林、漁、鉱業							2	2
	建設業	2	3	12		1	7	1	26
	製造業	8	7	12			19	8	54
	電気･ガス･水道業		3	3			2	1	9
	情報通信業	19	10	32			27	7	95
	運輸業、郵便業	1	4	3		1	1		10
	卸、小売業	15	15	23		2	1	9	65
	金融業	8	10	26		3	2	3	52
	保険業	3	1	4					8
	不動産業、物品賃貸業	4	4	4			1	1	14
	宿泊業、飲食サービス業	5	1	2				1	9
	教育、学習支援業	11	5	3			2		21
	医療、福祉	8	12	4				1	25
	複合サービス業		5	2				4	11
	サービス業	23	17	24			12	5	81
	国家公務員	1	16	2			3	5	27
	地方公務員	23	68	35		4	9	17	156
	教員	102	1	1			5	1	110
	自営業					1	1		2
進学者等		27	6	5	1		53	33	125
その他		13	18	17	3	4	6	4	65
その他内訳	未定者(b)	4	1	5			4		14
	公務員等希望者	6	10	9	1	1			27
	有職者					3			3
	その他	3	7	3	2		2	4	21
就職率		98.3%	99.5%	97.5%	－	100.0%	95.8%	100.0%	98.2%

【就職率】＝就職者／就職希望者［就職者(a)＋未定者(b)］

地域別就職先			人間発達	行政政策	経済経営	行政夜間	共生理工	食農	全体
都道府県別就職者内訳	東北・北海道	福島県	104	86	50	7	26	14	287
		北海道	2		1			1	4
		青森県		1	4				5
		岩手県	3	3	6	1		1	14
		宮城県	36	16	27		15	4	98
		秋田県	2	1	5				8
		山形県	12	10	6				28
	関東	茨城県	5	8	2		3	6	24
		栃木県	11	11	8		8	10	48
		群馬県	1	4	1			2	8
		埼玉県	7		3		3	2	15
		千葉県	3		2	1	2	3	11
		東京都	36	33	57	3	26	16	171
		神奈川県	2	2	7			1	12
	その他	新潟県	6	4	4		2	1	17
		富山県			1				1
		石川県		1			1		2
		長野県	1		3		1	1	6
		静岡県			2				2
		愛知県		1					1
		京都府			1			1	2
		大阪府					5	2	7
		兵庫県	1						1
		山口県	1						1
		愛媛県		1	1				2
		福岡県			1				1
		熊本県						1	1
	合計		233	182	192	12	92	66	777

進路状況・業種別就職状況

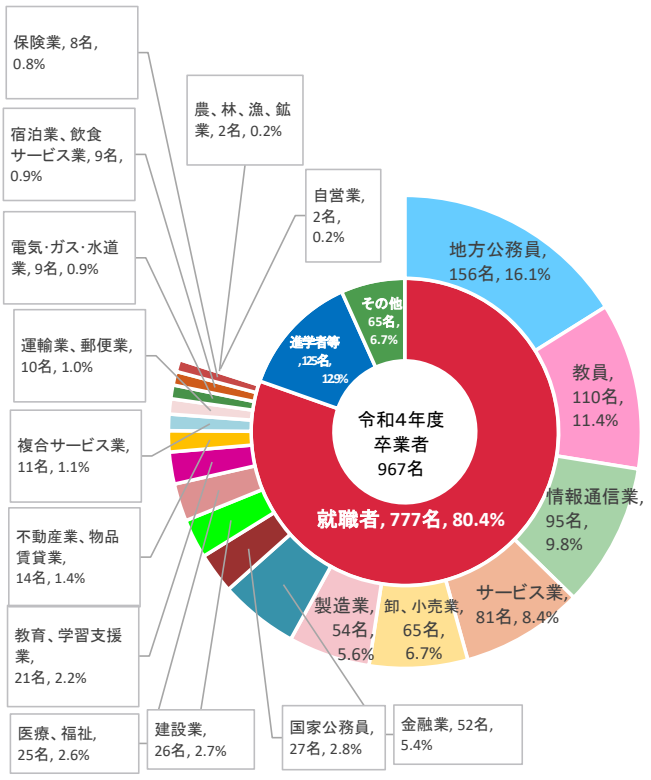

都道府県別就職状況

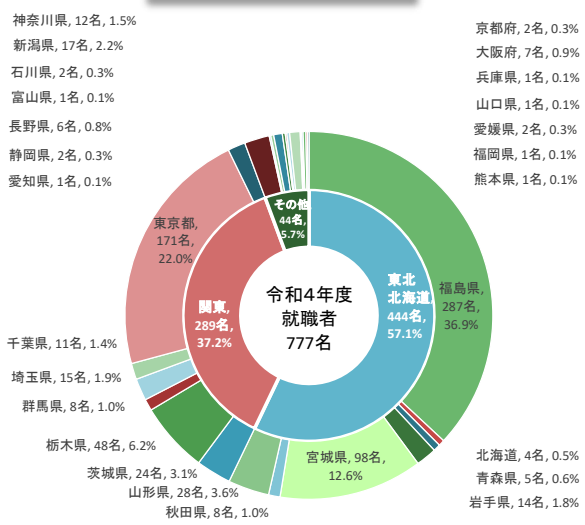

就職率

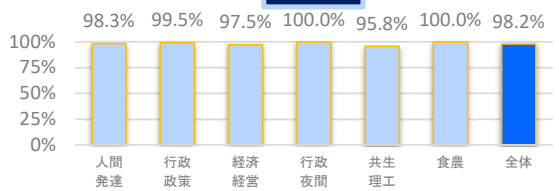

Fukushima University　令和４年度大学院修了者　進路状況

【大学院】

進路状況		修士課程 博士前期課程 人間発達（修士）	地域政策科学（修士）	経済学（修士）	共生理工（博前）	全体	博士後期課程 共生理工
修了者		33	9	15	46	103	3
就職者(a)		12	4	2	39	57	1
業種別就職者内訳	農、林、漁、鉱業			1		1	
	建設業				1	1	
	製造業				14	14	
	電気･ガス･水道業						
	情報通信業		1		8	9	
	運輸業、郵便業						
	卸、小売業	4				4	
	金融業						
	保険業						
	不動産業、物品賃貸業						
	宿泊業、飲食サービス業						
	教育、学習支援業	1				1	
	医療、福祉	2				2	
	複合サービス業						
	サービス業	1		1	13	15	
	国家公務員				1	1	
	地方公務員	2	2			4	
	教員	2	1		2	5	1
	自営業						
進学者等		1			3	4	
その他		20	5	13	4	42	2
その他内訳	未定者(b)	3	1		2	6	
	公務員等希望者	2		1		3	
	有職者	11	2	8	1	22	2
	その他	4	2	4	1	11	
就職率		80.0%	80.0%	100.0%	95.1%	90.5%	100.0%

【就職率】＝就職者／就職希望者[就職者(a)＋未定者(b)]

地域別就職先			修士課程 博士前期課程 人間発達（修士）	地域政策科学（修士）	経済学（修士）	共生理工（博前）	全体	博士後期課程 共生理工
都道府県別就職者内訳	東北・北海道	福島県	6	3	1	4	14	1
		北海道				1	1	
		宮城県	2			6	8	
		秋田県			1		1	
		山形県	1				1	
	関東	茨城県				6	6	
		栃木県				2	2	
		千葉県	1			1	2	
		東京都	1			12	13	
	その他	新潟県	1				1	
		富山県				1	1	
		山梨県				1	1	
		長野県				1	1	
		愛知県				1	1	
		大阪府				1	1	
		兵庫県				1	1	
		その他		1		1	2	
合計			12	4	2	39	57	1

都道府県別就職状況
【修士課程･博士前期課程】

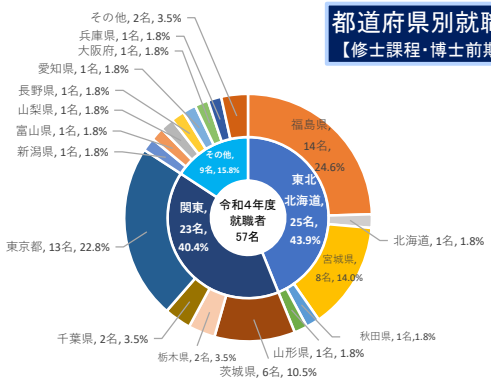
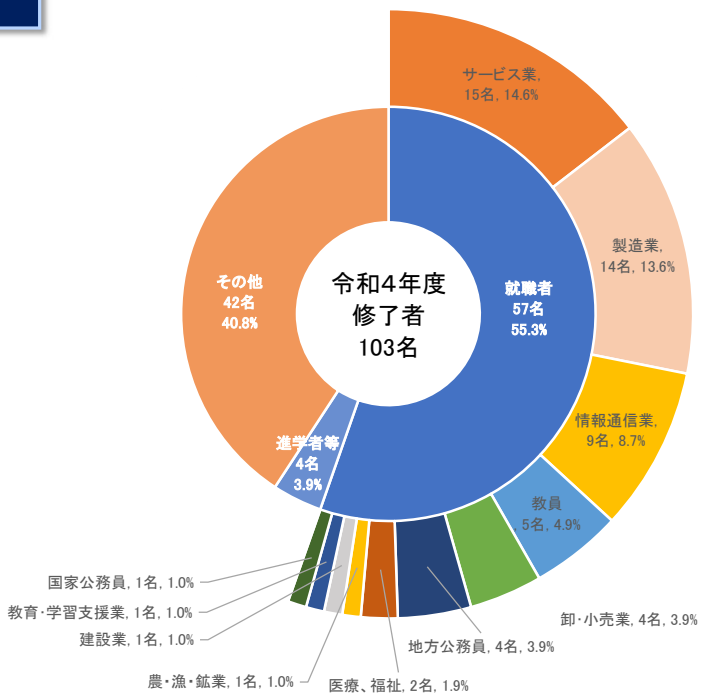
進路状況･業種別就職状況
【修士課程･博士前期課程】